

# 申告書の作成・送信は **自宅で** 国税庁ホームページから！

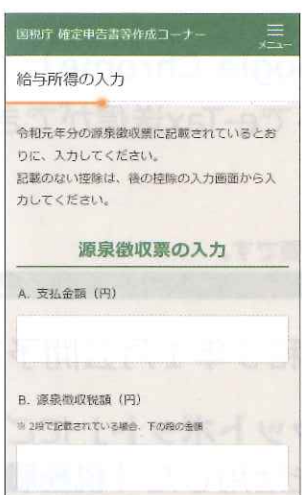
## STEP 1 「国税庁ホームページ」へアクセス




スマートフォンはこちらから→



## STEP 2 申告書を作成



スマホ専用画面



パソコン画面

パソコン、スマートフォンなどから画面の案内に従って金額などを入力するだけで、申告書が作成できます！



※ 65万円の青色申告特別控除を受ける場合など一部の方はスマートフォンでは作成できません。

※ 画面は令和元年分のもです。

## STEP 3 申告書を送信

### マイナンバーカードを使って送信

用意するものは、次の2つ！

#### ① マイナンバーカード



取得方法は裏面を見てね！



#### ② ICカードリーダーライター 又は マイナンバーカード読取対応のスマートフォン




又は



ICカードリーダーライターとして代用できる端末は一部のAndroid端末のみ  
対応端末の一覧はこちらから！



### IDとパスワードで送信



ID・PWが目印

- 「ID・パスワード方式の届出完了通知」の発行を希望される場合は、**申告されるご本人**が顔写真付きの本人確認書類をお持ちの上、**お近くの税務署**にお越しください。
- 既にID・パスワード方式の届出を提出された方は、申告書の控えと一緒に保管されている場合がありますので、ご確認ください。

(注) ID・パスワード方式は暫定的な対応です。お早めにマイナンバーカードの取得をお願いします。

※ 印刷して郵送等で税務署に提出することもできます。

# 国税庁ホームページはこんなに便利！

## マイナポータルを使えば、データが自動入力されます



マイナンバーカードを使って「**マイナポータル**」から生命保険料控除証明書などの申告に必要な情報をまとめて取得でき、申告書の作成時に証明書の金額・発行元の情報などが自動入力されます。

(注) ご利用に当たっては、事前準備が必要です。  
詳しくは、国税庁ホームページの「マイナポータルを活用した年末調整及び所得税確定申告の簡便化」をご確認ください。



詳しくはこちら！

## Google Chrome が使えます



令和3年1月以降、パソコンをご利用の方は「**Google Chrome**」でも、国税庁ホームページからマイナンバーカードでe-Tax送信ができます。

(注) Windowsのみの対応であり、macOSには対応していません。  
また、ご利用に当たってはマイナポータルAPのインストールが必要です。

## 困ったら"ふたば"にご相談ください ※令和3年1月公開予定



税務職員  
ふたば

申告書の作成でお困りのときは、「**税務相談チャットボット**」にご相談ください。ご質問を入力いただければ、AIを活用した「**税務職員ふたば**」がお答えします。

チャットボットで解決しない場合は、国税庁ホームページの「**タックスアンサー**」をご確認いただくか、**電話**でお問い合わせください。



スマホでの相談  
はこちらから！

お問い合わせ先は、確定申告書等作成コーナーの「お問い合わせ」画面をご覧ください。

## マイナンバーカードでできることって？

マイナンバーカードを使ってe-Taxで送信すれば、**本人確認書類の提示又は写しの添付は不要**です。また、マイナンバーカードでログインすれば、e-Taxのメッセージボックスから申告した内容や税務署からのお知らせなどを確認できます。

### マイナンバーカードの取得方法

スマートフォン・パソコン・郵便などで申請でき、無料で取得できます。

詳しくは、マイナンバーカード総合サイトをご覧ください。



スマホによる申請  
はこちらから！

マイナンバーカード 取得方法

スマホ×確定申告

『ネクストステージ』

自宅で

# 進化するスマート申告！



ステップ  
1

## スマホで見やすい専用画面！

令和2年1月から、スマートフォン等専用画面をご利用いただける方の範囲が広がりました！

- ・年金収入や副業等の雑所得がある方
- ・2か所以上の給与所得がある方 など

(注) スマートフォン等専用画面が表示されない場合でも、申告書の作成は可能です。

確定申告書等作成コーナー

検索

申告書の作成  
はこちらから！



※掲載コードのリンク先は予告無く変更又は削除する場合があります。


ステップ  
2

## e-Tax又は印刷して郵送等で提出！

### マイナンバーカードで e-Tax



画面の案内に従って、「マイナポータルAP」をインストールしてください。



マイナンバーカードを認証して事前準備をしてください。

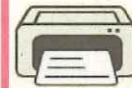
○マイナンバーカードはスマートフォン・パソコン・郵便などで申請でき、無料で取得できます。詳しくは、マイナンバーカード総合サイトをご覧ください。

スマホによる申請はこちらから→  
マイナンバーカード 取得方法



### 印刷して郵送等で提出

プリンタをお持ちでなくても、コンビニ等のプリントサービス(有料)を利用すれば、印刷できます!!



又は

### ID・パスワードで e-Tax

ID・PWが目印



ID・パスワードは・・・  
平成30年1月以降、税務署で発行しています。

- ・既に、ID等をお持ちの方は、新たに取得する必要はありません。
- ・ID等の発行を希望される方は、運転免許証などの本人確認書類をお持ちの上、**お近くの税務署**にお越しください。

(注) ID・パスワード方式は暫定的な対応です。  
お早めにマイナンバーカードの取得をお願いします。

ご不明な点は、名古屋国税局ホームページ・電話で確認できます。

名古屋国税局ホームページでは、  
申告書等作成の際に役立つ情報を掲載しています！

名古屋国税局

検索



※掲載コードのリンク先は予告無く変更又は削除する場合があります。

申告や納税についてのお問合せ先

### 電話相談センター



#### 最寄りの税務署へ

- ※ 最寄りの税務署にお電話いただくと電話相談センターが対応します。  
最寄りの税務署の電話番号は国税庁ホームページ等でご確認ください。

送信方法、エラー解消などのお問合せ先

### e-Tax・作成コーナーヘルプデスク



e - コクゼイ

0570-01-5901(全国一律市内通話料金)

- 【受付時間】月曜日～金曜日 9時～17時(祝日など及び年末年始を除きます。)
- ※ 受付時間は、時期により延長する場合がありますので、最新の情報をe-Taxホームページでご確認ください。
- ※ 上記の電話番号がご利用できない場合などは、03-5638-5171をご利用ください(通常の通話料金となります。)